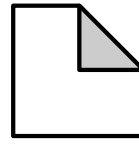


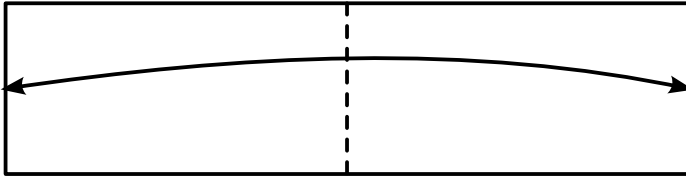
Cœur un peu simple

Modèle et diagramme Michel Lucas

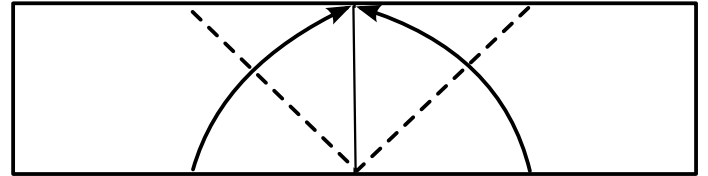
Utiliser un rectangle 1:4, par exemple 21x5,25 cm
Un carré de 21x21 cm permet de confectionner 4 cœurs



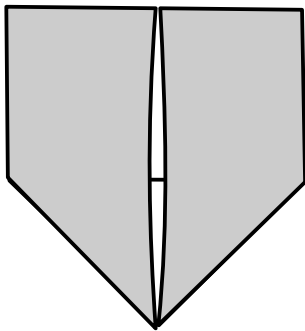
Commencer couleur dessous



1 - plier en deux vers soi, déplier



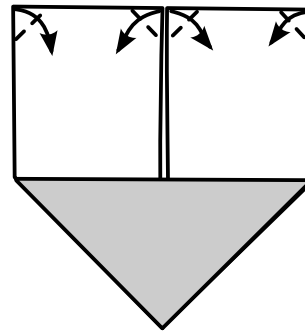
2 - replier chaque côté inférieur le long de la ligne



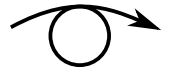
résultat



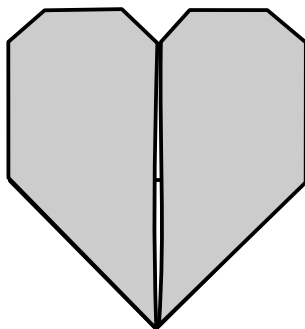
3 - retourner le pliage




4 - arrondir les angles ... à (bonne) volonté !



5 - retourner le pliage



terminé !



C'est un cœur un peu simple ...
Il peut en voir de toutes les couleurs !
Mais il s'ouvre facilement,
pour délivrer un message ...